


Montáž předního kola City Boss Z500 (CZ)

1. Nejdříve upevněte šroubem přední blatník na držák přední vidlice dle Obr.1
2. Následně namontujte osu předního kola a držáky blatníku včetně vymezovacích podložek dle Obr. 2 – 7 a matice předního kola pevně dotáhněte.
3. Brzdový třmen nastavte a seřídte tak, aby se brzdové destičky při otáčení kola nedotýkaly brzdového kotouče a kolo se volně otáčelo. Po seřízení požadované intenzity brzdění povolením či utažením brzdového lanka, brzdový třmen dotáhněte.

Obr. 1



Obr. 2




Obr. 3



Obr. 5



Obr. 6



Obr. 7




Montáž predného kolesa City Boss Z500 (SK)

4. Najskôr upevnite skrutkou predný blatník na držiak prednej vidlice podľa Obr.1
5. Následne namontujte os predného kolesa a držiaky blatníka vrátane vymedzovacích podložiek podľa Obr. 2 – 7 a matice predného kolesa pevne dotiahnite.
6. Brzdový strmeň nastavte tak, aby sa brzdové doštičky pri otáčení kolesá nedotýkali brzdového kotúča a koleso sa voľne otáčalo. Po nastavení požadovanej intenzity brzdovania povolením či utiahnutím brzdového lanka, brzdový strmeň dotiahnete.

Obr. 1



Obr. 2



Obr. 3

Obr. 4

Obr. 5

Obr. 6

Obr. 7

