



CZ Výrobce si vyhrazuje právo kdykoli provádět změny produktu, vydávat aktualizace firmwaru a aktualizovat tuto příručku. Navštivte www.segway.com nebo si zkontrolujte aplikaci Segway-Ninebot a stáhněte si nejnovější uživatelské materiály. Je třeba si nainstalovat aplikaci, aktivovat svůj KickScooter a získat nejnovější aktualizace a bezpečnostní pokyny.

CZ Uvedené obrázky slouží pouze pro ilustraci. Skutečný produkt se může lišit.

Ninebot KickScooter

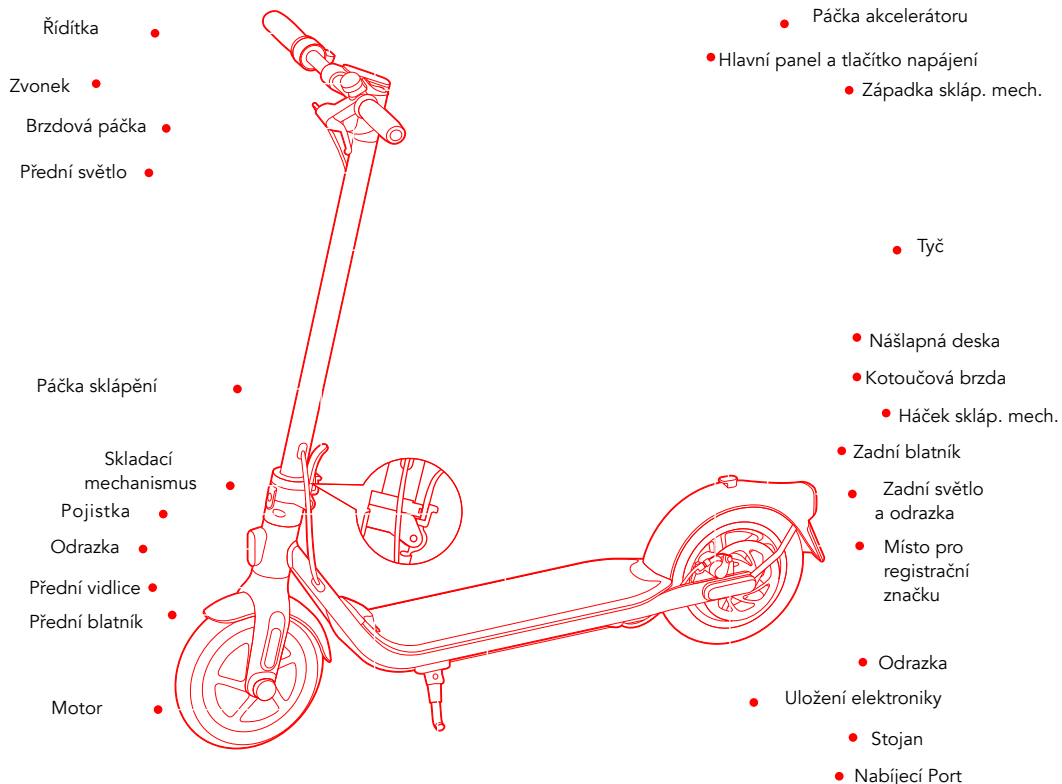


 **Návod k použití**



1 Diagram

VAROVÁNÍ
Při montáži řídítek nezapomeňte propojit kabely

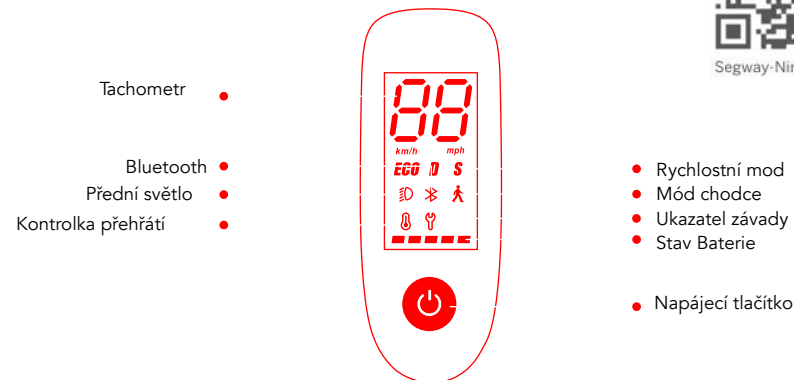


Hlavní panel a tlačítko napájení

STÁHNĚTE SI
SEGWAY-NINEBOT APLIKACI



Segway-Ninebot App



- Tachometr
- Bluetooth
- Přední světlo
- Kontrolka přehřátí
- Rychlostní mod
- Mód chodce
- Ukazatel závady
- Stav Baterie
- Nabíjecí tlačítko

ON/OFF tlačítko: Zmáčkněte tlačítko pro zapnutí; zmáčkněte a držte po dobu 3 sekund pro vypnutí. Když je kolobežka zapnutá, zmáčkněte tlačítko pro zapnutí/vypnutí předního světla a zadního světla, a zmáčkněte dvakrát zasebou pro změnu rychlostního módu.

Tachoměr: Zobrazuje aktuální rychlost kolobežky, a také chybové kódy.

Mód chodce: Rychlost je limitována do 5 km/h

F25E / F30E / F40E při zapnutém režimu "chodec" Přední světlo a zadní světla stále blikají a nedají se vypnout.

F20D / F30D / F40D: Přední světlo a zadní světlo a pořád svítí a nedají se vypnout.

Mód	Model	F20D	F25E	F30D	F30E	F40D	F40E
ECO (Úsporný režim)		15 km/h	15 km/h	15 km/h	15 km/h	15 km/h	15 km/h
D (Standartní režim)		20 km/h	25 km/h	20 km/h	25 km/h	20 km/h	25 km/h
S (Sportovní režim)		20 km/h	25 km/h	20 km/h	25 km/h	20 km/h	25 km/h

Error Upozornění: Indikuje závadu na koloběžce.

Teplotní upozornění: Indikuje, že baterka dosáhla teploty 55°C (131°F), nebo, že klesla pod 0°C (32°F).

* V tento moment, kolobežka nemůže zrychlovat normálně a možná nepujde nabít. Nepoužívejte kolobežku dokud se kolobežka nedostane do běžných teplotních hodnot.

Bluetooth: Indikuje, že kolobežka se připojila k mobilnímu zařízení.

Baterky nabíjí! Maximalně nabitá baterka zobrazuje 5 dílků.

* Baterka je silně vybitá pokud se ukazuje červený obdelník. Prosíme nabijte kolobežku okamžitě jakmile to bude možné.

* Jak povolit v aplikaci Segway-Ninebot. Klikněte na postraní menu > Settings > Walk Mode.

Bezpečnost při jízdě

1. KickScooter je rekreační dopravní prostředek. Pro bezpečné ovládání je zapotřebí trénovat jízdu. Společnost Ninebot Inc. (dále jen Ninebot (Beijing) Tech Co., Ltd. a její dceřiné společnosti a dovozci) ani společnost Segway Inc. nenesou odpovědnost za jakékoli zranění nebo škody způsobené nesprávným chováním jezdce nebo nedodržáním pokynů v tomto dokumentu.
2. Uvědomte si, že riziko můžete snížit dodržováním všech pokynů a varování uvedených v této příručce, avšak nemůžete eliminovat všechna rizika. Nezapomeňte, že při jízdě na KickScooter riskujete zranění ze ztráty kontroly, kolizí a pádu. Při vstupu do veřejných prostor vždy dodržujte místní zákony a předpisy. Stejně jako u jiných vozidel vyžadují vyšší rychlosti delší brzdovou dráhu. Náhlé brzdění na nízkých trakčních plochách může vést ke smyku kola nebo pádu. Buďte opatrní a vždy udržujte bezpečnou vzdálenost mezi vámi a jinými lidmi nebo vozidly při jízdě. Při vstupu do neznámých oblastí buďte opatrní a zpomalte.
3. Při jízdě noste vždy helmu. Používejte schválenou přilbu pro jízdní kola nebo skateboard, která se správně drží na místě a chrání zadní část hlavy.
4. Nepokoušejte se o první jízdu v oblasti, kde byste se mohli setkat s dětmi, chodci, domácími zvířaty, vozidly, jízdními koly nebo jinými překážkami a potenciálními riziky.
5. Respektujte chodce tím, že jim vždy dáte přednost. Pokud je to možné, vyhněte se vlevo. Když se blížíte k chodci zepředu, zůstaňte vpravo a zpomalte. Vyvarujte se překvapení chodců. Když se blížíte zezadu, ohlašte a zpomalte rychlost při průjezdu. Dodržujte místní zákony a předpisy.
6. Na místech bez speciálních nařízení dodržujte bezpečnostní pokyny uvedené v této příručce. Společnost Ninebot Inc. ani společnost Segway Inc. nenesou odpovědnost za škody na majetku, zranění / úmrtí, nehody nebo právní spory způsobené porušením bezpečnostních pokynů.
7. Nedovoľte, aby si někdo půjčil KickScooter, pokud si tuto příručku pečlivě nepřečetl a neprostudoval nácvik nového jezdce v aplikaci. Bezpečnost nových jezdců je vaší odpovědností. Pomozte novým jezdcům, dokud nejsou obeznámeni se základním provozem KickScooteru. Ujistěte se, že každý nový jezdec nosí přilbu a další ochranné prvky.
8. Před každou jízdou zkontrolujte, zda nejsou uvolněné upevňovací prvky a poškozené součásti. Pokud KickScooter vydává abnormální zvuky nebo signalizuje poplach, okamžitě zastavte jízdu. Diagnostikujte KickScooter pomocí aplikace Ninebot aplikací Segway a zavolejte svého prodejce / distributora pro servis.
9. Buďte obezřetní! Sledujte cestu dále před sebou i před KickScooterem - vaše oči jsou váš nejlepší nástroj pro bezpečnou
10. Abyste snížili riziko zranění, musíte si v tomto dokumentu přečíst a dodržovat všechny kapitoly "UPOZORNĚNÍ" a "VÝSTRAHA". Nejezděte nebezpečnou rychlostí. Za žádných okolností byste neměli jet na silnicích s motorovými vozidly. Výrobce doporučuje jezdce ve věku 14 let a více. Vždy dodržujte tyto bezpečnostní pokyny:

- A. Lidé, kteří by neměli jezdit na koloběžce,
 - i. Každý, kdo je pod vlivem alkoholu nebo drog.
 - ii. Každý, kdo trpí onemocněním, kterým se vystavuje riziku, pokud se účastní namáhavé fyzické aktivity.
 - iii. Každý, kdo má problémy s rovnováhou nebo motorikou, což by mohlo narušovat jejich schopnost udržovat rovnováhu.
 - iv. Každý, jehož váha je mimo stanovené limity. (viz Specifikace)
 - v. Těhotné ženy.
 - B. Jezdci pod 18 let by měli být pod dohledem dospělé osoby.
 - C. Při jízdě s tímto produktem dodržujte místní zákony a předpisy. Nejezděte tam, kde to místní zákony zakazují.
 - D. Chcete-li bezpečně jet, musíte jasně vidět, co je před vámi a musíte být jasně vidět ostatními.
 - E. Nejezte se na sněhu, v dešti nebo na silnicích, které jsou mokré, blátivé, ledové nebo které jsou z jakéhokoli důvodu kluzké. Nejezděte přes překážky (písek, šterk nebo klacky). Mohlo by dojít ke ztrátě rovnováhy nebo trakce a mohlo by dojít k pádu.
11. Nepokoušejte se nabíjet zařízení KickScooter, pokud je nabíječka nebo síťová zásuvka mokrá.
 12. Stejně jako u jiných elektronických zařízení, při nabíjení použijte přepěťovou ochranu, která pomůže chránit váš KickScooter před poškozením v důsledku výpadků napájení a napětových špiček. Používejte pouze nabíječku dodávanou společností Segway. Nepoužívejte nabíječku z jiných modelů jiných produktů.
 13. Používejte pouze součásti a příslušenství schválené společností Ninebot nebo Segway. Neupravujte KickScooter. Změny vašeho KickScooter by mohly rušit provoz KickScooter, mohly by způsobit vážné zranění a / nebo poškození a mohlo by dojít ke ztrátě záruky.
 14. Děti by si neměly hrát s KickScooterem nebo jeho částmi a děti by neměly provádět čištění ani údržbu. Použití internetu stroj vede k přenosu vibrací po celém těle řidiče.
 15. KickScooter vždy položte na stojan na rovný a stabilní povrch. KickScooter musí být umístěn se stojanem proti svahu, aby se zabránilo jeho převrácení. KickScooter nikdy neumisťujte přední stranou dolů ze svahu, protože stojan se může zavřít a naklonit stroj. Jakmile je KickScooter na svém stojanu, zkontrolujte jeho stabilitu, abyste předešli riziku pádu (sklouznutím, větrem nebo mírným nárazem). Neparkujte KickScooter v rušné oblasti, ale spíše podél zdi. Pokud je to možné, vždy se rozhodněte zaparkovat svůj KickScooter na rovném terénu.
 16. Pro lepší zážitek z jízdy se doporučuje provádět pravidelnou údržbu produktu.
 17. Před nabíjením baterie si prosím přečtěte uživatelskou příručku.
 18. Nedotýkejte se brzdového systému, mohlo by dojít ke zranění.
 19. Hladina akustického tlaku váženého A je menší než 70 dB (A). Mechanické vibrace přenášené KickScooterem jsou méně než 2,5 m / s².

2 Specifikace

	Item	Parameter	
Produkt	Název	Ninebot KickScooter	
	Model	F20D	F25E
	Délka × Šířka × Výška	cca. 1143 × 480 × 1160 mm (45 × 18.9 × 45.7 in)	
	Složená: Delka × Šířka × Výška	cca. 1143 × 480 × 495 mm (45 × 18.9 × 19.5 in)	
Jezdec	Váha	cca. 16 kg (35.3 lbs)	cca. 15.3 kg (33.7 lbs)
	Nosnost	30–100 kg (66–220 lbs)	
	Doporučený věk	14–60 let	
	Doporučená výška	120–200 cm (3'11"–6'6")	
Stroj	Max. Rychlost	cca. 20 km/h (12.4 mph)	cca. 25 km/h (15.5 mph)
	Typický dojezd	cca. 20 km (12.4 miles)	cca. 25 km (15.5 miles)
	Max. Stoupání	cca. 10%	
	Sjízdny terén	Asfalt/rovný chodník; překážky < 0.4 in (1 cm); díry < 1.2 in (3 cm)	
	Funkce u Teplot	-10–40°C (14–104°F)	
	Skladní teplota	-10–50°C (14–122°F)	
	IP Rating	IPX5	
	Doba nabíjení	Approx. 3.5 h	Approx. 5 h
Baterie	Napětí	36 V \equiv	
	Max. Nabíjecí napětí	42 V \equiv	
	Nabíjecí Teplota	0–40°C (32–104°F)	
	Nominalní Kapacita	5100 mAh	7650 mAh
	Nominalní Energie	183 Wh	275 Wh
	Baterie	Ochrana proti: přehřátí, přepětí, přebíti.	
Motor	Nominalní výkon	0.25 kW, 250 W	
	Výchozí výkon	0.07 kW, 70 W	
Nabíjení	Vstupní napětí	100–240 V~	
	Max. Výstupní napětí	42 V \equiv	
	Ohodnocení výstup	41 V \equiv , 1.7 A	
Funkce	Brzdové světlo	N/A	LED Rear Light
	Rychlostní módy	Úsporný režim, standardní režim a sportovní režim	
Pneumatika	Tlak v pneumatice	50–55 psi	40–45 psi
	Pneumatiky	10-palcová bezdušová pneu.	10-palcová pneumatika

[1]Dojezd testován s 75 kg (165 lbs), 25°C (77°F), 60% max. rychlosti, na rovné asfaltové cestě.

	Item	Parameter	
Produkt	Název	Ninebot KickScooter	
	Model	F30E	F30D
	Délka × Šířka × Výška	cca. 1143 × 480 × 1160 mm (45 × 18.9 × 45.7 in)	
	Složená: Delka × Šířka × Výška	cca. 1143 × 480 × 495 mm (45 × 18.9 × 19.5 in)	
Jezdec	Váha	cca. 16.9 kg (37.3 lbs)	cca. 16.4 kg (36.2 lbs)
	Nosnost	30–120 kg (66–265 lbs)	
	Doporučený věk	14–60 let	
	Doporučená výška	120–200 cm (3'11"–6'6")	
Stroj	Max. Rychlost	cca. 25 km/h (15.5 mph)	cca. 20 km/h (12.4 mph)
	Typický dojezd	cca. 30 km (18.6 miles)	
	Max. Stoupání	cca. 15%	
	Sjízdny terén	Asfalt/rovný chodník; překážky < 0.4 in (1 cm); díry < 1.2 in (3 cm)	
	Funkce u Teplot	-10–40°C (14–104°F)	
	Skladní teplota	-10–50°C (14–122°F)	
	IP Rating	IPX5	
	Doba nabíjení	Approx. 6.5 h	Approx. 5 h
Baterie	Napětí	36 V \equiv	
	Max. Nabíjecí napětí	42 V \equiv	
	Nabíjecí Teplota	0–40°C (32–104°F)	
	Nominalní Kapacita	10.2 Ah	7650 mAh
	Nominalní Energie	367 Wh	275 Wh
	Baterie	Ochrana proti: přehřátí, přepětí, přebíti.	
Motor	Nominalní výkon	0.3 kW, 300 W	
	Výchozí výkon	0.07 kW, 70 W	
Nabíjení	Vstupní napětí	100–240 V~	
	Max. Výstupní napětí	42 V \equiv	
	Ohodnocení výstup	41 V \equiv , 1.7 A	
Funkce	Brzdové světlo	LED Rear Light	N/A
	Rychlostní módy	Úsporný režim, standardní režim a sportovní režim	
Pneumatika	Tlak v pneumatice	50–55 psi	
	Pneumatiky	10-palcová bezdušová pneumatika	

[1]Dojezd testován s 75 kg (165 lbs), 25°C (77°F), 60% max. rychlosti, na rovné asfaltové cestě.

Údržba baterie

Nevyjímajte baterii. Výmění baterie není operace určená pro uživatele: Pokud je produkt stále v záruce, kontaktujte autorizovaný servis. Pokud produkt není v záruce, můžete se obrátit na svého specializovaného opraváře. Seznam autorizovaných opravě si můžete vyžádat v zákaznickém servisu na adrese www.segway.com. V případě jakýchkoli dalších otázek se můžete obrátit na zákaznický servis dostupný na www.segway.com.

Neskladujte ani nenabíjejte baterii při teplotách mimo stanovené limity (viz Specifikace). Nepropichujte baterii. Informace o recyklaci a / nebo likvidaci baterií naleznete v místních zákonech a předpisech. Dobře udržovaná baterie může dobře fungovat i po mnoha kilometrech jízdy. Nabíjete baterii po každé jízdě a vyhněte se jejím úplnému vybití. Nejvyšší výkonu baterie dosáhnete zhruba při 22 °C; zatímco použití při teplotách pod 0 °C může významně snížit dojezd výkon. Dojezd i výkon baterie se obnoví, jakmile teplota stoupne. Podrobnosti o teplotě jsou k dispozici v aplikační Segway-Ninebot.

a


Výměna Kola

Pneumatiky dodávané s výrobkem musí namontovat profesionální servis. Demontáž kol je komplikovaná a nesprávná montáž může vést k nestabilitě a poruchám:

- Pokud je produkt stále v záruce výrobce, kontaktujte autorizovaný servis. Seznam autorizovaných servisů je dostupný na www.segway.com.
- Pokud již produkt není v záruce, můžete se obrátit na kteréhokoli specializovaného servisního technika.
- Máte-li dotazy, můžete kontaktovat zákaznický servis dostupný na www.segway.com

Poznámka

Plně nabitá baterie by obvykle měla zůstat v pohotovostním režimu po dobu 120–180 dní. Baterie by měla být nabíjena nejméně 1x za 30–60 dní. Po každém použití nezapomeňte nabít baterii. Úplné vybití baterie může způsobit trvalé poškození baterie. Elektronika uvnitř baterie zaznamenává stav vybití baterie; škody způsobené nesprávným nabíjením nejsou kryté zárukou.

-  **Varování**
Baterii nenabíjejte ani nepoužívejte, pokud je poškozená nebo mokrá. Nepokoušejte se baterii rozebrat. Riziko požáru. Baterie neobsahuje žádné díly opravitelné uživatelem.

-  **VAROVÁNÍ**
Nepoužívejte produkt, pokud je okolní teplota mimo provozní teplotu stroje (viz Specifikace), protože nízká / vysoká teplota omezí maximální výkon / točivý moment. Mohlo by dojít k úrazu nebo poškození majetku v důsledku uklouznutí nebo pádu.

Flexibilní kabel nabíječky nelze vyměnit; pokud je kabel poškozen, musí být nabíječka vyřazena a nahrazena novou. V případě dotazů se můžete obrátit na zákaznický servis dostupný na www.segway.com.

V případě nehody nebo poruchy: Pokud je produkt stále v záruce, kontaktujte autorizovaný servis. Pokud ne, můžete se obrátit na libovolného specializovaného servisního pracovníka dle vašeho výběru. Seznam autorizovaných servisů naleznete na adrese www.segway.com.

V případě jakýchkoli dotazů se obraťte na zákaznický servis dostupný na www.segway.com.

Pokud něčemu v návodu nerozumíte, doporučujeme vám se obrátit se na autorizovaného prodejce nebo na zákaznický servis.

Čištění a skladování

Použijte jemnou, vlhkou utěrku pro čištění hlavního rámu. Těžko odstranitelné nečistoty je možné čistit kartáčkem na zuby a zubní pastou a poté mokřým hadříkem. Škrábance na plastových dílech mohou být čištěny velmi jemným brusným papírem.

POZNÁMKA

Neumývejte KickScooter alkoholem, benzínem, acetonem nebo jinými korozivními / těkavými rozpouštědly. Tyto látky mohou poškodit vzhled a vnitřní strukturu vašeho KickScooteru. Neumývejte KickScooter tlakovou myčkou nebo hadicí.

VAROVÁNÍ

Ujistěte se, že je zařízení vypnuto, nabíjecí kabel je odpojen a pryžový kryt na nabíjecím portu je před čištěním utěsněn; jinak by mohlo dojít k poškození elektronických součástí.

Uložte KickScooter na chladném, suchém místě. Neuchovávejte jej venku delší dobu. Vystavení slunečnímu záření a extrémním teplotám (horké i studené) urychluje proces stárnutí plastových součástí a může zkrátit životnost baterie.

		Parameter
Produkt	Název	Ninebot KickScooter
	Model	F40E F40D
	Délka × Šířka × Výška	
	Složená: Delka × Šířka × Výška	
	Váha	cca. 17.1 kg (37.7 lbs)
Jezdec	Nosnost	30–120 kg (66–265 lbs)
	Doporučený věk	14–60 let
	Doporučená výška	120–200 cm (3'11"–6'6")
Stroj	Max. Rychlost	až 25 km/h (15.5 mph) až 20 km/h (12.4 mph)
	Typický dojezd	až 40 km (24.9 mil)
	Max. Stoupání	až 20%
	Sjízdny terén	Asfalt/rovný chodník; překážky < 0.4 in (1 cm); díry < 1.2 in (3 cm)
	Funkce u Teplot	-10–40°C (14–104°F)
	Skladní teplota	-10–50°C (14–122°F)
	IP Rating	IPX5
	Doba nabíjení	cca. 6.5 h
	Baterie	Napětí
Max. Nabíjecí napětí		42 V
Nabíjecí Teplota		0–40°C (32–104°F)
Nominalní Kapacita		10.2 Ah
Nominalní Energie		367 Wh
Baterie		Úsporný režim, standardní režim a sportovní režim
Motor	Nominalní výkon	0.35 kW, 350 W
	Výchozí výkon	0.07 kW, 70 W
Nabíjení	Vstupní napětí	100–240 V-
	Max. Výstupní napětí	42 V
	Ohodnocení výstup	41 V, 1.7 A
Funkce	Brzdové světlo	LED zadní světlo N/A
	Rychlostní módy	Úsporný režim, standardní režim a sportovní režim
	Tlak v pneumatice	50–55 psi
Pneumatika	Pneumatiky	10-palcová bezdušová pneumatika

[1]Dojezd testován s 75 kg (165 lbs) , 25°C (77°F), 60% max. rychlosti, na rovné asfaltové cestě.

3 Certifikace

Produkt je certifikován ANSI/CAN/UL-2272 - TUV Rheinland.

Baterie splňuje normu - UN/DOT 38.3.

Baterie splňuje normu - ANSI/CAN/UL-2271.

Prohlášení o shodě pro EU.

Důležité WEEE informace



Prohlášení Evropské unie o dodržování předpisů Informace o recyklaci baterií pro Evropskou unii

Baterie nebo obaly pro baterie jsou označeny v souladu s evropskou směrnicí 2006/66 / ES o bateriích a akumulátorech a odpadních bateriích a akumulátorech.

Informace o recyklaci baterií pro Evropskou unii



Směrnice určuje rámec pro návrat a recyklaci použitých baterií a akumulátorů platných v celé Evropské unii. Tento štítek se používá u různých baterií, což znamená, že baterie nesmí být vyhozena, ale spíše recyklována na konci životnosti podle této směrnice.

V souladu s evropskou směrnicí 2006/66 / ES jsou baterie a akumulátory označeny tak, aby naznačovaly, že je třeba je shromážďovat odděleně a recyklovat na konci životnosti. Označení na bateriích může také obsahovat chemický symbol pro příslušný kov v baterii (Pb pro olovo, Hg pro rtuť a Cd pro kadmium). Uživatelé baterií a akumulátorů nesmějí likvidovat baterie a akumulátory jako netříděný komunální odpad, ale využívají sběrný rámec dostupný zákazníkům pro návrat, recyklaci a zpracování baterií a akumulátorů. Účast zákazníka je důležitá pro minimalizaci potenciálních účinků baterií a akumulátorů na životní prostředí a lidské zdraví v důsledku potenciální přítomnosti nebezpečných látek.

Před likvidací produktu je koncový uživatel povinen z produktu vyjmout baterie pro zpracování a dle platných norem a směrnic

Směrnice o nebezpečných látkách RoHS.

Společnost „Segway Europe BV“ prohlašuje, že toto zařízení splňuje základní požadavky a další příslušná ustanovení směrnice RED 2014/53 / EU, směrnice o strojích 2006/42 / ES a směrnice RoHS 2011/65 / EU.

Prohlášení o shodě je k dispozici na následující adrese: <http://eu-en.segway.com/support-instructions>

Směrnice o rádiových zařízeních



Segway-Ninebot EMEA, Dynamostraat 7, 1014 BN Amsterdam, The Netherlands

Společnost "Ninebot (Changzhou) Tech Co., Ltd." deklaruje že zařízení je v souladu se směrnici 2014/53/EU, se směrnici o strojích 2006/42/EC a RoHS směrnici 2011/65/EU.

Prohlášení o shodě můžete nalézt na <http://eu-en.segway.com/support-instructions>

Bluetooth	Frekvenční pásmo	2.4000-2.4835GHz
	Max. vysílací výkon	20mW

Autorizovaný distributor pro Českou republiku a Slovensko
GSI distribution s.r.o.

Plavecká 2 120 00 Praha 2

tel. 724 999 683

e-mail: info@gsi-distribution.cz web: www.segway.com